

Date d'édition : 26.12.2024

Ref : P5.3.4.6

P5.3.4.6 Détermination du dédoublement de deux raies spectrales

à l'aide d'un interféromètre de Michelson



L'expérience P5.3.4.6 se consacre à la détermination de la longueur d'onde λ et la scission des lignes λ du doublet jaune d'une lampe à vapeur de mercure. La superposition cohérente de deux sous-faisceaux de deux longueurs d'ondes différentes λ_1 et λ_2 proches l'une de l'autre mène à une figure d'interférence. Certaines différences de longueurs d'ondes montrent un contraste assez fort entre anneaux claires et foncés, tandis que pour d'autres le contraste disparaît complètement.

Équipement comprenant :

- 1 451 062 Lampe spectrale Hg 100
- 1 451 16 Carter pour lampes spectrales
- 1 451 30 Bobine de self universelle 230 V, 50 Hz
- 1 460 32 Banc d'optique à profil normalisé, 1 m
- 1 460 373 Cavalier 60/50 pour l'optique
- 7 460 374 Cavalier 90/50 pour l'optique
- 1 460 380 Bras de rallonge
- 2 473 461 Miroir plan à réglage précis
- 1 473 48 Mécanisme de réglage de précision
- 1 471 88 lame séparatrice
- 2 460 26 Diaphragme à iris
- 1 468 82 Filtre d'interférence 580 nm, 50 x 50 mm²
- 1 460 22 Monture-support avec pinces à ressort
- 1 441 53 Écran, translucide
- 1 300 11 Socle

Catégories / Arborescence

Sciences > Physique > Expériences pour le supérieur > Optique > Optique ondulatoire > Interféromètre de Michelson


Options



Date d'édition : 26.12.2024

Ref : 30011

Socle-support avec vis de fixation pour le serrage de plaques ou de tiges



Pied cylindrique avec vis de fixation pour le serrage de plaques ou de tiges ; le dessous comporte une rainure rectangulaire qui lui permet de coulisser sur une règle graduée (par ex. 31102).
La rainure médiane du dessus permet de fixer une règle graduée.

Caractéristiques techniques :

Ouverture pour les tiges : jusqu'à 14 mm

Ouverture pour les plaques : jusqu'à 9,5 mm

Dimensions : 5,5 cm x 6 cm Ø

Masse : 0,75 kg

Ref : 44153

Ecran translucide en verre acrylique dépoli d'un côté, livré avec tige



Permet d'observer des spectres et des phénomènes d'interférence ou de diffraction, même dans des salles mal obscurcies.

En verre acrylique dépoli d'un côté ; livré avec tige.

Caractéristiques techniques :

Dimensions : 30 cm x 30 cm

Diamètre de la tige : 10 mm

Date d'édition : 26.12.2024

Ref : 451062

lampe spectrale Hg (Mercure) 100, culot ergots

Pour observer le spectre de raies



Pour l'observation des spectres de raies de divers gaz rares et vapeurs métalliques.
Luminance et pureté spectrale élevées.

Caractéristiques techniques :

Culot : Pico 9 (culot à tige)

Charge : Hg 100

Courant de service : 1 A

Ref : 45116

Carter pour lampes spectrales (Livré sans lampe)



Pour la fixation et le branchement des lampes spectrales (451011 -111) à la bobine de self universelle (45130).
Avec dispositif d'amorçage intégré, ouvertures pour le refroidissement et tige.

Caractéristiques techniques :

Douille : Pico 9

Alimentation : par câble avec connecteur multiple

Dimensions du boîtier : 15 cm x 7 cm Ø

Diamètre de la tige : 10 mm

En option:

Fig. : carter avec lampe spectrale (451011) sur socle (30011).



Date d'édition : 26.12.2024

Ref : 45130

Bobine de self universelle dans boîtier, 230 V, 50 Hz, pour les lampes

spectrales (451011-111), à vapeur de mercure (45115 / 451151) et au cadmium (45112).



Pour l'alimentation des lampes spectrales (451011 -111), d'une lampe haute pression au mercure (45115 / 451 151) et de la lampe au cadmium (45112).

Caractéristiques techniques :

Sortie : 1 A, par douille multiple

Alimentation : 230 V/50 Hz, par câble secteur

Fusible : T 1,25 B

Dimensions : 20 cmx 21 cmx 23 cm

Masse : 5 kg

Ref : 46022

Support avec pinces à ressort



Pour fixer des objets plats tels que diaphragmes, filtres, réseaux et diapositives.

Pourvue de pinces à l'avant pour fixer les objets qui ne sont pas au format diapositive et de deux rainures sur la face arrière pour les objets au format diapositive.

Monture sur tige.

Caractéristiques techniques :

Écartement des rails : 50 mm

Ouverture : 45 mm x 45 mm

Diamètre de la monture : 13 cm

Diamètre de la tige : 10 mm



Date d'édition : 26.12.2024

Ref : 46026

Diaphragme à iris dans monture, sur tige



Ouverture réglable en continu.

Caractéristiques techniques :


Diamètre du diaphragme : env. 1,5 ... 30 mm

Diamètre de la monture : 13 cm

Diamètre de la tige : 10 mm

Ref : 46032

Banc d'optique à profil normalisé 1m



Pour démonstrations et expériences en laboratoire nécessitant une grande précision.

Profilé triangulaire, avec pied et vis de réglage pour ajustage en trois points

Extrémités pourvues d'alésages permettant la fixation d'éléments de jonction pour d'autres rails.

Caractéristiques techniques :

Longueur : 100 cm

Échelle : graduation en cm et en mm

Masse : 3,5 kg

Date d'édition : 26.12.2024

Ref : 460373

Cavalier 60/50 pour banc d'optique à profil normalisé



Cavalier pour banc d'optique à profil normalisé.
Pour démonstrations et expériences en laboratoire de haute précision.
Profilé d'aluminium anodisé noir, traité mécaniquement pour une grande précision.
Pour des éléments optiques dans montures avec tige.

Caractéristiques techniques :
Hauteur de la colonne : 60 mm
Largeur du pied : 50 mm
Écartement pour les tiges : 10 à 14 mm Ø

Ref : 460374

Cavalier 90/50 pour banc d'optique à profil normalisé



Cavalier pour banc d'optique à profil normalisé.
Pour démonstrations et expériences en laboratoire de haute précision.
Profilé d'aluminium anodisé noir, traité mécaniquement pour une grande précision.
Pour des éléments optiques dans montures avec tige.

Caractéristiques techniques :
Hauteur de la colonne : 90 mm
Largeur du pied : 50 mm
Écartement pour les tiges : 10 à 14 mm Ø



Date d'édition : 26.12.2024

Ref : 460380

Bras de rallonge pour le positionnement des composants optiques



Pour le positionnement des composants optiques au-dessus d'un banc d'optique à profil normalisé, fixation dans les cavaliers (460 370, 460 373, 460 374, 460 375).

Caractéristiques techniques :

Prolongation : env. 85 mm

Écartement pour les tiges : 10 ... 14 mm Ø

Ref : 47188

Lame séparatrice



Pour le dédoublement d'un faisceau lumineux ; dans monture, sur tige.

Caractéristiques techniques :

Répartition de l'intensité : env. 1:1

Diamètre du séparateur de faisceaux : 75 mm

Diamètre de la monture : 13 cm

Diamètre de la tige : 10 mm



Date d'édition : 26.12.2024

Ref : 473461

Miroir plan à réglage précis



Inclinaison du miroir réglable verticalement et horizontalement par deux vis moletées. Sert à rectifier la trajectoire des faisceaux. Sur tige.

Caractéristiques techniques :

Diamètre du miroir : 40 mm Diamètre de la tige : 12 mm

Ref : 47348

Mécanisme de réglage précision



Avec vis micrométrique pour un déplacement précis du miroir plan (473 461). Pour la détermination en interférométrie de la longueur d'onde du faisceau laser. Sur tige.

Caractéristiques techniques :

Déplacement utile : 25 mm Avance/Rotation : sans réducteur 0,5 mm avec réducteur 5 μ m Diamètre de la tige : 12 mm

Matériel livré :


1 dispositif de déplacement avec logement pour miroir plan et vis micrométrique fixe 1 réducteur (100: 1) avec arbre à cardan et bande magnétique 1 support pour réducteur



Date d'édition : 26.12.2024

Ref : 46882

Filtre d'interférence 580 nm jaune, 50x50 mm²



Filtre à bande étroite d'une longueur d'onde de 580 nm.

A utiliser dans le support avec pinces à ressort (460 22) ou le support pour diaphragmes et lames (459 33).