

Date d'édition : 04.04.2025

Ref : E5.2.1.5

### E5.2.1.5 Technique d'émission et de réception superhétérodyne compacte



Équipement comprenant :

- 1 736 285 Récepteur superhétérodyne 100 MHz
- 1 736 286 Émetteur superhétérodyne 100 MHz
- 1 524 013S \*\* Capteur-CASSY 2 DémarreurLD
- 1 575 304 \* Oscilloscope à mémoire numérique 70 MHz à deux canaux
- 1 726 86 \*\* Alimentation stabilisée  $\pm 15$  V/3 A
- 1 726 962 \*\* Générateur de fonctions 200 kHz
- 1 726 09 \*\* Cadre profilé T130, deux étages
- 1 500 59 \*\* Cavalier protégé, noirs, jeu de 10
- 1 500 592 \*\* Cavalier protégé avec prise, noirs, jeu de 10
- 2 500 441 \*\* Câble de connexion 19 A, 100 cm, rouge
- 2 500 442 \*\* Câble de connexion 19 A, 100 cm, bleu
- 4 500 444 \*\* Câble de connexion 19 A, 100 cm, noir
- 2 501 06 \*\* Câble HF, BNC-BNC, 1,5 m
- 1 501 01 \*\* Câble HF, 0,25 m
- 1 501 09 \*\* Adaptateur BNC/4 mm, unipolaire
- 3 575 24 \*\* Câble blindé, BNC/4 mm

Les articles marqués d'un \*\* sont obligatoires.

Les articles marqués d'un \* ne sont pas obligatoires, mais sont recommandés pour la réalisation de l'expérience.

#### Catégories / Arborescence


Techniques > Télécommunications > E5.2 Techniques de transmissions > E5.2.1 Transmission Analogique

#### Options

Date d'édition : 04.04.2025

**Ref : 736285**

### Récepteur superhétérodyne 100 MHz



Module de réception pour le formateur compact TPS "Techniques d'émission et de réception".

Le module reproduit différents chemins de réception dans une architecture superhétérodyne.

Ainsi, un signal peut être démodulé en tant que signal AM, FM, QPSK ou QAM.

Le module possède plus de 10 points de mesure pour l'analyse des signaux avec le capteur CASSY 2, un oscilloscope ou un analyseur de spectre.

Associé à l'émetteur Superheterodyn, il permet de créer un système d'entraînement compact.

L'objectif de ce système de formation est de familiariser les étudiants de premier cycle en technique de communication, les apprentis en technique de radio et de télévision ainsi que les futurs techniciens en radar et en radio avec les installations radio modernes.

Caractéristiques techniques:

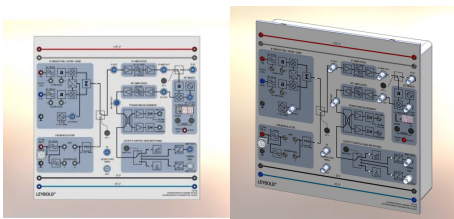
Signal d'entrée : Prise BNC avec antenne ou câble (FM)

Signal de sortie : 2x douilles 4mm 0-20KHz

Alimentation : externe 15 V / 0V / -15V via prises de sécurité 4mm

**Ref : 736286**

### Emetteur superhétérodyne 100 MHz



Module d'émission compact (TPS) pour la génération d'un signal de moins de 50nW dans la bande VHF (88-100MHz).

Ce signal d'émission est généré par l'injection d'un signal modulé en bande de base via une structure superhétérodyne.

Le module est conçu de manière discrète à des fins de formation, de sorte que des mesures peuvent être effectuées sur tous les filtres et les étages de mixage avec un oscilloscope ou un analyseur de spectre.

Avec le récepteur superhétérodyne, il est ainsi possible de construire un système d'entraînement compact.

L'objectif de ce système de formation est de familiariser les étudiants de premier cycle en technique de communication, les apprentis en technique de radio et de télévision ainsi que les futurs techniciens en radar et en radio avec les installations radio modernes.

Caractéristiques techniques:

Entrées : 2 entrées analogiques pour le signal de la bande de base (douilles de sécurité de 4mm)

Largeur de bande d'entrée : 20KHz

Signal de sortie : 90-100MHz

Puissance de sortie : 40nW

SYSTEMES DIDACTIQUES s.a.r.l.

Savoie Hexapole - Actipole 3 - 242 Rue Maurice Herzog - F 73420 VIVIERS DU LAC

Tel : [+330456428070](tel:+330456428070) | Fax : [+330456428071](tel:+330456428071)

[leybold-didactique.fr](http://leybold-didactique.fr)



Date d'édition : 04.04.2025

Alimentation : externe 15 V / 0V / -15V via les prises de sécurité 4mm

**Ref : 524013S**

### **Sensor-CASSY 2 - Starter Avec licence établissement**

Comprend : interface Sensor CASSY 2 (524013) + logiciel CASSY Lab 2 (524220)



C'est une interface connectable en cascade pour l'acquisition de données.

- Pour le branchement au port USB d'un ordinateur, à un autre module CASSY ou au CASSY-Display (524 020USB)
- Sensor-CASSY(524 010), Sensor-CASSY 2 et Power-CASSY (524 011USB) peuvent être connectés en cascade mixte
- Isolée galvaniquement en trois points (entrées de 4 mm A et B, relais R)
- Mesure possible simultanément aux entrées de 4 mm et slots pour adaptateurs de signaux (système à quatre canaux)
- Avec la possibilité de monter en cascade jusqu'à 8 modules CASSY (pour multiplier les entrées et sorties)
- Avec la possibilité d'avoir jusqu'à 8 entrées analogiques par Sensor-CASSY par l'intermédiaire des adaptateurs de signaux
- Avec reconnaissance automatique (plug & play) des adaptateurs par CASSY Lab 2 (524 220)
- Commandée par micro-ordinateur avec le système d'exploitation CASSY (facilement actualisable à tout instant via le logiciel pour l'optimisation des performances)
- Utilisable au choix comme appareil de table à inclinaison variable ou comme appareil de démonstration (aussi dans le cadre d'expérimentation CPS/TPS)
- Alimentée en tension 12 V CA/CC par une fiche femelle ou un module CASSY adjacent
- Informations sur le développeur, LabVIEW et MATLAB; les pilotes sont disponibles sur Internet

5 entrées analogiques

2 entrées tension analogiques A et B sur douilles de sécurité de 4 mm (isolées galvaniquement)

Résolution : 12 bits

Gammes de mesure :  $\pm 0,1/\pm 0,3/\pm 1/\pm 3/\pm 10/\pm 30/\pm 100/\pm 250$  V

Erreur de mesure :  $\pm 1$  % plus 0,5 % de la pleine échelle

Résistance d'entrée : 1 M $\Omega$

Taux d'échantillonnage : jusqu'à 1 MHz par entrée

Nombre de valeurs : quasiment illimité (suivant le PC) jusqu'à 10 000 valeurs/s, pour un taux de mesure plus élevé max. 200 000 valeurs

Pré-trigger : jusqu'à 50 000 valeurs par entrée

1 entrée courant analogique sur douilles de sécurité de 4 mm (alternativement à l'entrée tension A)

Gammes de mesure :  $\pm 0,03/\pm 0,1/\pm 0,3/\pm 1/\pm 3$  A

Erreur de mesure : erreur de mesure de la tension plus 1 %

Résistance d'entrée : < 0,5  $\Omega$

Taux d'échantillonnage : jusqu'à 1 MHz par entrée

Pour de plus amples informations, voir les entrées de tension

2 entrées analogiques sur slot pour adaptateurs de signaux A et B (raccordement possible de tous les capteurs et adaptateurs CASSY)

Gammes de mesure :  $\pm 0,003/\pm 0,01/\pm 0,03/\pm 0,1/\pm 0,3/\pm 1$  V

Résistance d'entrée : 10 k $\Omega$

Taux d'échantillonnage : jusqu'à 500 kHz par entrée

Pour de plus amples informations, voir les entrées de tension.

Les caractéristiques techniques varient en fonction de l'adaptateur enfiché.

SYSTEMES DIDACTIQUES s.a.r.l.

Savoie Hexapole - Actipole 3 - 242 Rue Maurice Herzog - F 73420 VIVIERS DU LAC

Tel : [+330456428070](tel:+330456428070) | Fax : [+330456428071](tel:+330456428071)

[leybold-didactique.fr](http://leybold-didactique.fr)



Date d'édition : 04.04.2025

La reconnaissance des grandeurs et gammes de mesure est assurée automatiquement par CASSY Lab 2 dès qu'un adaptateur est enfilé.

4 entrées timer avec compteurs de 32 bits sur slot pour adaptateurs de signaux (par ex. pour l'adaptateur GM, l'adaptateur timer ou le timer S)

Fréquence de comptage : max. 1 MHz

Résolution temporelle : 20 ns

5 affichages de l'état par LED pour les entrées analogiques et le port USB

Couleurs : rouge et vert, suivant l'état

Clarté : ajustable

1 relais commutateur (indication de la commutation par LED)

Gamme : max. 250 V / 2 A

1 sortie analogique (indication de la commutation par LED, par ex. pour un aimant de maintien ou une alimentation pour l'expérimentation)

Tension ajustable : max. 16 V / 200 mA (charge  $\dot{U}$ )

12 entrées numériques (TTL) sur slots A et B pour adaptateurs de signaux (actuellement utilisées seulement pour la reconnaissance automatique de l'adaptateur)

**Ref : 72686**

**Alimentation stabilisée  $\pm 15$  V/3 A pour cadre d'expériences**



Alimentation électrique de laboratoire à deux tensions fixes distinctes et stabilisées pour les montages verticaux avec le système d'éléments enfilables dans un cadre profilé ou le cadre d'expérimentation et de démonstration ; résiste aux courts-circuits.

Contrôle de la tension nominale par deux LED vertes.

Caractéristiques techniques :

Tension de sortie :  $\pm 15$  V par douilles de 4 mm

Charge admissible : 2,4 A ; temporairement 3 A

Alimentation en tension: 230 V, 50/60 Hz

Fusible : T 1,0

Puissance absorbée : 160 VA

Dimensions : 100 x 297 x 120 mm

Masse : 5 kg



Date d'édition : 04.04.2025

**Ref : 726962**

**Générateur de fonctions 100mHz - 200 kHz**

Nécessite une alimentation +/- 15 V ou l'adaptateur 562 791



Générateur de signaux commandé par microprocesseur pour la réalisation d'expériences avec les plaques d'expérimentation.

Caractéristiques techniques :

Fonctions : sinus / triangle / rectangle / CC

Signal carré : rapport cyclique 10 % ... 90 %, réglable par pas de 5 %

Plage de fréquence : 100 mHz ... 200 kHz

Résolution : 1 mHz ... 100 mHz, suivant la fréquence

Tension de sortie : 0...20 V cc , réglable en continu

Tension continue d'offset : ± 10 V

Affichage : afficheur 7 segments à 4 chiffres pour les paramètres des signaux et les fonctions

Atténuateur : 0 dB, -20 dB, -40 dB

Sortie : impédance 50 Ohm

Sortie de déclenchement : niveau TTL

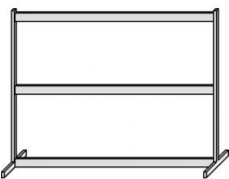
Sortie de puissance : douilles de sécurité de 4 mm

Alimentation : +/-15 V CC ou adaptateur secteur 12 V CA ( 562 791 )

**Ref : 72609**

**Cadre profilé T130, 2 étages**

Largeur x Hauteur x Profondeur = 1242 x 730 x 300 mm



Caractéristiques techniques :

- Hauteur : 73 cm

- Largeur : 124 cm

- Profondeur : 30 cm



Date d'édition : 04.04.2025

**Ref : 50059**

**Jeu de 10 cavaliers protégé, noirs**



Pour une utilisation dans les circuits basse tension.

Caractéristiques techniques :

Fiches : fiches de sécurité de 4 mm Ø

Écart entre les fiches : 19 mm

Courant : 25 A max.

**Ref : 500592**

**Jeu de 10 cavaliers de sécurité 4mm avec reprises arrières**



Caractéristiques techniques :

- Écart entre les fiches : 19 mm

- 2 prises

- Couleur : noir

- Charge admissible : 32 A



Date d'édition : 04.04.2025

**Ref : 50106**  
**HF-Cable, BNC-BNC, 1.5 m**



Câble de connexion BNC-BNC en câble RG-174, fin et très flexible.

Caractéristiques techniques :  
Fiche : BNC / BNC  
Impédance : 50 ohms

**Ref : 50101**  
**Câble HF, l = 0,25 m, Fiche BNC/BNC - Impédance: 50 ohms**



Caractéristiques techniques :  
- Fiche BNC/BNC  
- Impédance : 50 Ohms



Date d'édition : 04.04.2025

**Ref : 50109**

**Adaptateur BNC/4 mm, unipolaire**



**Ref : 57524**

**Câble de mesure BNC/4 mm avec fiche de raccordement séparée pour le blindage.**



Câble coaxial avec fiche de raccordement séparée pour le blindage.

Caractéristiques techniques :

Impédance : 50 Ohms

Capacité du câble : 120 pF

Longueur : 1,15 m