

Date d'édition : 17.06.2026

**Ref : E2.6.2.1**

**E2.6.2.1 Servo DC avec machine industrielle à courant continu**



Les servos DC ont un large spectre d'applications, la régulation hautement dynamique n'a longtemps été possible qu'avec eux.

Ils ont été remplacés dans de nombreuses applications par des machines synchrones à excitation permanente.

L'augmentation de la maintenance et la baisse d'efficacité des machines à courant continu en sont la cause.

Une régulation de vitesse moderne orientée sur l'angle suppose une détection incrémentale de l'angle de rotation.

Objectifs d'apprentissage

- Optimiser les boucles de régulation
- régulation à 2 et 4 quadrants
- régulation statique de la vitesse de rotation
- régulation de vitesse dynamique
- régulation de vitesse hautement dynamique
- Régulation de position
- Réponse à un échelon

L'apprenant analyse sur l'entraînement à courant continu la structure et le fonctionnement d'un servo-entraînement à courant continu.

A l'aide de mesures et de calculs, il essaie d'optimiser l'entraînement pour ses applications.

- Détermination de la différence de réglage
- Analyse des charges en cas de saut de la grandeur directrice
- Approche des limites de stabilité

Les points forts :

- Les mesures sont effectuées avec le contrôleur de convertisseur CASSY.
- Tous les canaux de mesure sont libres de potentiel et peuvent donc être utilisés librement.
- Toutes les mesures peuvent être effectuées avec ou sans ordinateur.
- Pour la protection contre la surchauffe, les enroulements statoriques des machines à courant continu sont équipés de sondes de température.
- La machine de dérivation à courant continu dispose d'un bornier didactique avec impression du schéma d'enroulement.

Toutes les fonctions du Converter Controller CASSY peuvent être utilisées rapidement directement via l'écran, la molette et les touches situées sur l'appareil.

Tous les réglages et résultats de mesure peuvent être enregistrés sur l'appareil et être rapidement rappelés ultérieurement ou simplement téléchargés.

SYSTEMES DIDACTIQUES s.a.r.l.

Savoie Hexapole - Actipole 3 - 242 Rue Maurice Herzog - F 73420 VIVIERS DU LAC

Tel : [+330456428070](tel:+330456428070) | Fax : [+330456428071](tel:+330456428071)

[leybold-didactique.fr](http://leybold-didactique.fr)

Date d'édition : 17.06.2026

De plus, le Converter Controller CASSY est entièrement contrôlable en temps réel via les interfaces RJ45 Ethernet, W-LAN et USB-C.

Ces interfaces peuvent être utilisées par les logiciels suivants :

- CASSY Lab 2 pour les entraînements et les systèmes d'énergie,
- MATLAB® et LabVIEW ?
- Lab Docs Editor Advanced

Pour la connexion média locale d'au moins quatre terminaux en même temps, les serveurs intégrés suivants sont disponibles dans le Converter Controller CASSY.

Pour plus de détails, veuillez vous référer aux données produit 7735290 ou 7735291 Converter Controller CASSY.

L'équipement convient aussi bien aux expériences des élèves et des étudiants en laboratoire avec la basse tension (courant continu, courant alternatif et courant triphasé) qu'aux démonstrations des enseignants dans la salle de classe ou l'amphithéâtre si le banc d'essai est mobile.

Les expériences sont réalisées conformément au manuel.

Le groupe cible est constitué d'apprentis de l'industrie et d'étudiants en construction de machines électriques. Le cours propose des expériences de niveau moyen pour l'école professionnelle et permet en même temps d'acquérir les connaissances nécessaires sur le comportement des machines pour une interprétation scientifique dans la formation de bachelier.

Grâce à la connexion média, les expériences sont adaptées à la démonstration en classe ou dans un amphithéâtre.

Dans les équipements suivants, il existe encore des essais étendus de la technique d'entraînement :

- E2.5.2.2 Fonctionnement

### Catégories / Arborescence

Techniques > Génie Electrique > E2.6 Servos machines > E2.6.2 Servos moteurs industriels



### Options

Date d'édition : 17.06.2026

**Ref : 735290**

**Câble de raccordement Convertisseur Universel Sub-D 25**



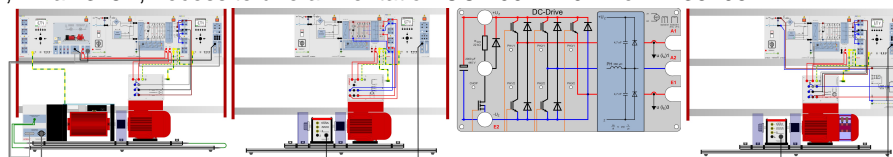
Câble de raccordement Sub-D à 25 pôles avec deux connecteurs, version blindée, encapsulée et non-croisée, 2 m de long, pour raccorder la carte COM3LAB Électronique de puissance au convertisseur universel 3 x 230 V ( 7735297 ).

Utilisation dans le cours COM3LAB Électronique de puissance II ( 700 22 ).

**Ref : 7735297**

**Module de puissance convertisseur de fréquence à IGBT ou Hacheur en H pour commande 7735290**

Sortie 3x0...230V CA, I max 3x8A, nécessite une alimentation CC 200...240 V réf. 7735295



Convertisseur MLI à transistor avec circuit intermédiaire de tension pour la génération d'une tension de sortie triphasée, variable en fréquence et en amplitude, à partir du réseau de courant alternatif.

Sert, en combinaison avec l'appareil de commande correspondant, à la construction d'un convertisseur de fréquence ou d'une alimentation CC, hacheur en H.

Description :

- Raccordement au réseau monophasé
- Tension variable du circuit intermédiaire grâce à un circuit en pont redresseur B2C entièrement contrôlé
- Onduleur triphasé construit avec IGBT (Insulated Gate Bipolar Transistor)
- Fréquence de commutation maximale de 20 kHz, d'où une bonne approximation du courant sinusoïdal ainsi qu'un faible niveau de bruit dans la machine
- Sortie protégée contre les courts-circuits, les défauts de mise à la terre et la commutation
- Interface pour le raccordement de l'appareil de commande (douille Sub-D à 25 pôles, niveau TTL).
- Chaque transistor peut être activé et désactivé via l'interface et est protégé contre la destruction par un verrouillage.
- Affichage des IGBT respectivement activés au moyen de DEL
- Surveillance de la tension du circuit intermédiaire, de la surtempérature de la machine et du convertisseur, des surintensités dans le redresseur et l'onduleur.  
Sortie des états via l'interface et affichage par LED.
- Hacheur de freinage intégré
- Séparation galvanique sûre (SELV) entre la partie puissance et la commande
- Saisie des courants de sortie par convertisseur à effet Hall. Sortie à séparation galvanique via l'interface
- Filtre réseau à deux niveaux pour réduire les perturbations liées à la ligne
- Filtre moteur triphasé pour réduire la pente des tensions pulsées à la sortie du convertisseur à des valeurs < 250 V/μs

Caractéristiques techniques:

SYSTEMES DIDACTIQUES s.a.r.l.  
Savoie Hexapole - Actipole 3 - 242 Rue Maurice Herzog - F 73420 VIVIERS DU LAC  
Tel : [+330456428070](tel:+330456428070) | Fax : [+330456428071](tel:+330456428071)  
[leybold-didactique.fr](http://leybold-didactique.fr)

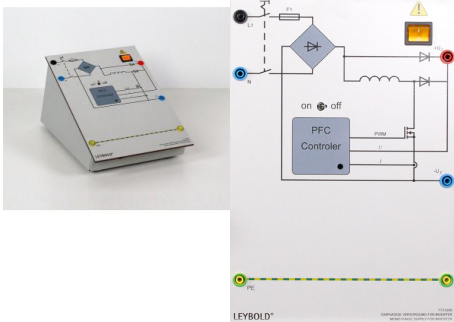
Date d'édition : 17.06.2026

- tension de sortie (UA) : 3 x 0...230 V
- Courant de sortie (IA) : max. 3 x 8 A
- Tension d'alimentation : 200...240 V, 50/60 Hz via des douilles de sécurité de 4 mm
- Fréquence de commutation maximale 20 kHz

**Ref : 7735295**

### **Alimentation CC 390V, 6 A, (PFC) pour module convertisseur de puissance 7735297**

Avec Correcteur de Facteur de puissance, activable manuellement



**Ref : 524222**

### **CASSY Lab 2 Machines électriques et électronique de puissance, licence multipostes Etablissement**

Mises à jour gratuites



Licence du logiciel CASSY Lab pour l'enregistrement et l'analyse des données de mesure pour les entraînements et les systèmes d'énergie, avec une aide intégrée détaillée.

Y compris le serveur de valeurs de mesure pour la distribution des valeurs de mesure en direct, du tableau et du diagramme ainsi que des fichiers de mesure vers des tablettes ou des smartphones.

Licence établissement pour une utilisation sur un nombre quelconque de PC d'une école ou d'un institut.

Prend en charge Power Analyser CASSY (727 100/727 110) et Machine Test CASSY (773 1900).

Licence extensible par CASSY Lab 2 (524 220)

Affichage des données de mesure dans des instruments analogiques/numériques, des tableaux et/ou des diagrammes (également en simultané, libre choix de l'affectation des axes)

Enregistrement des valeurs de mesure manuel (pression d'une touche) ou automatique (intervalle de temps, durée de mesure, avance, déclencheur, condition de mesure supplémentaire réglables)

Evaluations puissantes, comme par ex. différentes adaptations (droite, parabole, hyperbole, fonction exponentielle, adaptation libre), intégrales, inscription de diagrammes, calculs de formules au choix, différentiation, intégration, transformation de Fourier

Connexion au serveur de mesures intégré dans le réseau local par code QR

Exportation des données de mesure et des diagrammes possible facilement via le presse-papiers

Mises à jour gratuites et versions de démonstration DISPONIBLES SUR INTERNET

Configuration requise pour le système : Windows XP/Vista/7/8/10 (32+64 bit), alternativement Linux ou MacOS X (jusqu'à la version 10.14) avec Wine, port USB libre, réseau local (pour le serveur de valeurs de mesure), les processeurs multicurs sont supportés

Date d'édition : 17.06.2026

Ref : 773186

Machine polyexcitation CC (Shunt, série ou Compound) 0.3 kW



Machine à polyexcitation à courant continu pour fonctionnement en moteur et en génératrice shunt, série ou composée.

L'enroulement série est muni de prises pour la connexion shunt et composée.

Tous les enroulements sont reliés séparément à des douilles de sécurité de 4 mm.

La machine avec une extrémité d'arbre est isolée et construite sur une base en aluminium avec des patins.

La machine doit être utilisée sur le banc de la machine.

Toutes les connexions sont mises en évidence sur la boîte de dérivation séparée par des fiches de sécurité de 4 mm.

Les valeurs nominales sont montées sur trois plaques signalétiques sur le boîtier de raccordement.

La machine est protégée par un interrupteur intégré de température d'enroulement de stator contre la surcharge.

En plus de la connexion de conducteur de protection pour la ligne de compensation de potentiel via M6 sur le boîtier de connexion est également fourni.

Caractéristiques nominales pour le fonctionnement en machine shunt:

Moteur:

Puissance: 0,3 kW

Tension: 220 V

Courant: 1,8 A

Tension d'excitation: 220 V

Courant d'excitation: 0,26 A

Vitesse de rotation: 2000 min<sup>-1</sup>

Génératrice

Puissance: 0,22 kW

Tension: 220V

Courant: 1 A

Tension d'excitation: 200V

Courant d'excitation: 0.26A

Vitesse: 2500 tr/min

Caractéristiques nominales pour le fonctionnement en machine série:

Moteur:

Puissance: 0,3 kW

Tension: 220V

Courant: 1.74A

Vitesse: 2050 tr/min

Génératrice: générateur non spécifié

Caractéristiques nominales pour le fonctionnement en machine compound:

Moteur:

SYSTEMES DIDACTIQUES s.a.r.l.

Savoie Hexapole - Actipole 3 - 242 Rue Maurice Herzog - F 73420 VIVIERS DU LAC

Tel : [+330456428070](tel:+330456428070) | Fax : [+330456428071](tel:+330456428071)

[leybold-didactique.fr](http://leybold-didactique.fr)



Date d'édition : 17.06.2026

Puissance: 0,3 kW  
Tension: 220V  
Courant: 1.83A  
tension d'excitation: 200V  
courant d'excitation: 0.26A  
Vitesse: 1645 min<sup>-1</sup>

Génératrice  
Puissance: 0,22 kW  
Tension: 220V  
Courant: 1 A  
Tension d'excitation: 200V  
Courant d'excitation: 0.26A  
Vitesse: 2400 tr/min

**Ref : 7731092**

**Tachymètre incrémental 0,1/0,3**



Pour mesurer la vitesse de machines électriques des gammes 0,1 et 0,3 kW ainsi que pour détecter la position d'un système asservi.

Les signaux A, B et REF compatibles TTL sont accessibles par des douilles 4 mm. 1024 impulsions à la douille A ou B correspondent à un angle mécanique de 360 degrés.

Les signaux A et B sont déphasés de 90 degrés pour détecter le sens de rotation de l'arbre.

Une seule impulsion REF est produite par tour de l'arbre.

Le module de commande et de mesure réf. 7735290 est nécessaire pour l'alimentation et l'affichage.

Raccordement par douille DIN à 6 broches.

Vitesse: max. 10000 min<sup>-1</sup>

Incréments: 1024 impulsions/360 degrés

Matériel livré :

Livré avec câble de liaison hexapolaire ( 501•16 ) de longueur 1,5 m.



Date d'édition : 17.06.2026

**Ref : 773110**

**Plaque de base en aluminium 90 cm pour banc machines électriques**



Le banc de base de la machine a été spécialement développé avec le système de socle pour la formation.

Liaison mécanique sûre, pour l'absorption de forces de torsion élevées.

Verrouillage mécanique de tous les composants sur le banc de base de la machine, ce qui empêche de retirer facilement des composants (p. ex. couvercles d'arbre) pendant le fonctionnement.

Pour les applications avec des composants machine supplémentaires tels que réducteur, compte-tours et capteur de position, il convient de choisir un banc adapté, par exemple 773115 Banc de base machine 120 cm ou 773120 Banc de base machine 140 cm.

**Ref : 773115**

**Plaque de base en aluminium 120 cm pour banc machines électriques**



Le banc de base de la machine a été spécialement développé avec le système de socle pour la formation.

Liaison mécanique sûre, pour l'absorption de forces de torsion élevées.

Verrouillage mécanique de tous les composants sur le banc de base de la machine, ce qui empêche de retirer facilement des composants (p. ex. des couvercles d'arbre) pendant le fonctionnement.

Pour les applications avec des composants machine supplémentaires tels que réducteur, tachymètre et capteur de position, il convient de choisir un banc adapté, par exemple 773120 Banc de base machine 140 cm.

Date d'édition : 17.06.2026

**Ref : 773108**

**Chape d'accouplement et de bout d'arbre transparente pour machines électriques sur support en alu**




**Ref : 73106**

**Manchon pour l'accouplement mécanique de deux machines électriques de la gamme 0,1 ou 0,3 kW**



**Ref : 7731075**

**Réducteur 0,3 pour machines électriques, rapport 36/1**



Engrenage épicycloïdal à deux étages avec arbre primaire et arbre de sortie libres.

Pour la réduction de vitesses élevées d'asservissement (par ex. 6000 min<sup>-1</sup>) à des vitesses de travail plus petites et pour l'augmentation du couple moteur.

Caractéristiques techniques:

Rapport de transmission: 36:1

Couple permanent M: max. 24 Nm

Vitesse d'entrée n: max. 6000 min<sup>-1</sup>

pour temps de fermeture = 10 %



Date d'édition : 17.06.2026

**Ref : 72671**

**Unité de raccordement monophasée 230 V avec commutateur et disjoncteur 10 A**  
avec câble d'alimentation par prise 230V/16A



Pour appliquer la tension secteur en cas d'expériences avec des consommateurs électriques pour tension alternative de 230 V.

Caractéristiques techniques :

Commutateur à cames, bipolaire

Coupe-circuit automatique FAZ L 10 A

Voyant de contrôle de phase L1

Voyant de contrôle de phase pour l'indication d'une polarité incorrecte de la prise secteur

Matériel livré :

Câble secteur avec prise à contact de protection

**Ref : 72609**

**Cadre profilé T130, 2 étages**

Largeur x Hauteur x Profondeur = 1242 x 730 x 300 mm



Caractéristiques techniques :

- Hauteur : 73 cm

- Largeur : 124 cm

- Profondeur : 30 cm



Date d'édition : 17.06.2026

**Ref : 50059**

**Jeu de 10 cavaliers de sécurité 19 mm, noirs**



Pour une utilisation dans les circuits basse tension.

Caractéristiques techniques :

Fiches : fiches de sécurité de 4 mm Ø

Écart entre les fiches : 19 mm

Courant : 25 A max.

**Ref : 500591**

**Jeu de 10 cavaliers de sécurité, vert/jaune**



Pour une utilisation dans les circuits basse tension.

Caractéristiques techniques :

Fiches : fiches de sécurité 4 mm Ø

Écart entre les fiches : 19 mm (Les cavaliers sont conçus de façon à ne pas pouvoir être enfichés dans des prises à contact de protection.)

Courant : max. 25 A



Date d'édition : 17.06.2026

**Ref : 500855**

**Jeu de câbles de sécurité, 32 A, Jeu de 34, rouge, bleu, noir, marron, gris**

Section du conducteur : 2,5mm<sup>2</sup> souple, Courant permanent : max. 32A



À utiliser dans les circuits basse tension.

Toron souple en PVC.

Fiches de sécurité avec douille de sécurité axiale aux deux extrémités.

Caractéristiques

- Fiche et prise : 4 mm de diamètre (nickelées)
- Section du conducteur : 2,5 mm<sup>2</sup>
- Courant persistant : max. 32
- Résistance de contact : 1,8 mΩ

Composé de :

- 2 x câble d'expérimentation, rouge, 100 cm
- 2 x câble d'expérimentation, bleu, 100 cm
- 2 x câble d'expérimentation, noir, 100 cm
- 2 x câble d'expérimentation, marron, 100 cm
- 2 x câble d'expérimentation, gris, 100 cm
- 2 x câble d'expérimentation, rouge, 50 cm
- 2 x câble d'expérimentation, bleu, 50 cm
- 2 x câble d'expérimentation, noir, 50 cm
- 2 x câble d'expérimentation, marron, 50 cm
- 2 x câble d'expérimentation, gris, 50 cm
- 2 x câble d'expérimentation, rouge, 25 cm
- 2 x câble d'expérimentation, bleu, 25 cm
- 2 x câble d'expérimentation, noir, 25 cm
- 2 x câble d'expérimentation, marron, 25 cm
- 2 x câble d'expérimentation, gris, 25 cm
- 4 x câble d'expérimentation, noir, 10 cm



Date d'édition : 17.06.2026

**Ref : 500856**

**Jeu de câble de sécurité, 32 A, Jaune/vert, Jeu de 5**



À utiliser dans des circuits basse tension ; flexible ; fiche de sécurité avec prise de sécurité axiale aux deux extrémités

Composé de :

3 câbles d'expérimentation, vert/jaune, 100 cm

1 câble d'expérimentation, vert/jaune, 50 cm

1 câble d'expérimentation, vert/jaune, 25 cm