Date d'édition : 27.11.2026



Ref : 554836

Accessoires pour l'effet Compton X-ray

à utiliser avec le tube compteur 55901

Pour l'appareil à rayons X (554 801) pour l'étude de l'effet Compton par transmission en fonction de la longueur d'onde, suivant le positionnement du filtre Cu devant ou derrière le diffuseur en aluminium avec corps dispersant en aluminium et filtre en cuivre dans monture.

Caractéristiques techniques :
Corps dispersant en Al : 25 mm x 25 mm x 4 mm
Filtre en cuivre :
Monture : Ø 24 mm x 11 mm
Film : 10 mm x 0,07 mm

Catégories / Arborescence

Sciences > Physique > Produits > Physique atomique et nucléaire > Appareil à rayons X > Accessoires

Options

Date d'édition : 27.11.2026

Ref : 554801

Appareil à rayons X Mo, complet / Avec : Tube de molybdène (554861), Goniomètre (554831),
Cristal NaCl (55478), Film de Zircon, Logiciel, Câble USB, Housse, Plaque de protection



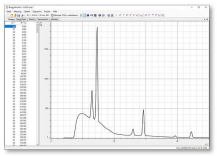

Bragg spectrum of a Mo anode on a NaCl single crystal versus the target angle β.

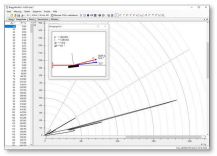

Bragg spectrum of a Mo anode on a NaCl single crystal in polar representation versus the sensor angle 2β. The peaks in the diagram correspond exactly to the visible geometry in the X-Ray apparatus.

Appareil complet commandé par microprocesseur avec tube de Mo et goniomètre pour la réalisation de nombreuses expériences du domaine de la physique des rayons X.
Une partie génération de haute tension, un tube à rayons X et une partie expérimentation sont regroupés dans un boîtier parfaitement clos et protégés contre les rayonnements.
L'appareil est homologué comme dispositif à rayons X pour l'enseignement et appareil à protection totale.
L'homologation est également valable pour d'autres tubes (Fe, Cu, Ag, W, Au) livrés ajustés, prêts à l'emploi, en vue d'un changement aisé.
Une sécurité optimale et un grand confort d'utilisation sont garantis par un système de verrouillage qui déverrouille automatiquement les portes lorsque plus aucun rayonnement X n'est généré.
Deux grands affichages donnent des informations exhaustives sur l'expérience en cours.
La tension et le courant du tube sont réglables respectivement de 0 à 35 kV et de 0 à 1 mA.
Utilisé avec l'indicateur de valeur moyenne intégré, l'appareil à rayons X permet la mesure directe avec un tube compteur Geiger-Müller (559 01).
Pour relever des spectres de Bragg, il suffit de le brancher à un PC (logiciel inclus au matériel livré) via un port USB.
Une alternative consiste à recourir aux deux sorties analogiques (taux de comptage et position angulaire) qui permettent, quant à elles, d'enregistrer les données avec un enregistreur.
Le goniomètre (554 831) permet d'adopter manuellement les diverses positions angulaires prévues pour le capteur et la cible ; le capteur et la cible couplés dans un rapport 2 : 1 peuvent également être déplacés manuellement ou pour le balayage automatique d'un domaine angulaire.
La partie expérimentation est accessible par l'intermédiaire de deux conduites coaxiales blindées ainsi que par un canal libre, par ex. pour la connexion d'un détecteur d'énergie de rayonnement X entraîné par un goniomètre.
L'appareil est assemblé et ajusté, prêt à l'emploi.

Caractéristiques techniques :
Dispositif à rayons X pour l'enseignement et appareil à protection totale avec l'homologation BFS 05/07 V/Sch RöV (permet l'utilisation avec des tubes interchangeables au Fe, Cu, Mo, Ag, W, Au)
Taux de dose à une distance de 10 cm : < 1 µS/h
Respectivement deux circuits de sécurité indépendants et surveillés pour les portes, la haute tension et le courant du tube (certifié par le TÜV Rheinland et conforme aux exigences pour les essais de type PTB 2005)
Verrouillage automatique de la porte : l'ouverture est seulement possible lorsque plus aucun rayonnement X n'est généré (certifié par le TÜV Rheinland et conforme aux exigences pour les essais de type PTB 2005)
Haute tension du tube : 0 ... 35,0 kV (tension continue régulée)
Courant du tube : 0 ... 1,00 mA (courant continu régulé de manière indépendante)
Tube à rayons X visible avec anode au molybdène pour un rayonnement caractéristique à ondes courtes : K a = 17,4 keV (71,0 pm), K ß = 19,6 keV (63,1 pm)
Écran luminescent pour des expériences de radiographie : d = 15 cm
Indicateur de valeur moyenne intégré, avec l'alimentation en tension pour le compteur de Geiger-Müller
Haut-parleur : activable pour le suivi acoustique du taux de comptage
Deux affichages à 4 chiffres (25 mm de haut) pour la visualisation au choix des valeurs actuelles de la haute tension, du courant anodique, du taux de comptage, de l'angle de la cible ou du capteur, du domaine de balayage, du pas de progression, du temps de porte
Goniomètre (554 831) commandé par moteur pas à pas Modes de fonctionnement : réglage manuel et balayage automatique pour le capteur seul, la cible seule, couplage 2 : 1 Plage angulaire : illimitée (de 0° à 360°) pour la cible, de -10° à +170° pour le capteur Pas de progression : 0,1°

Date d'édition : 27.11.2026

Minuterie d'exposition, temps de porte : 0,5 s ... 9999 s
Réalisation des essais dans la partie expérimentation : câble coaxial haute tension, câble coaxial BNC, canal vide, par ex. pour des tuyaux, câbles, etc.
Sorties analogiques : proportionnellement à l'angle de la cible et au taux de comptage pour la connexion de l'enregistreur
Port USB pour le branchement du PC pour l'

Ref : 55901
Tube compteur à fenêtre rayon. Alpha, Beta, Gamma et X



Tube compteur Geiger-Müller à auto-extinction, dans boîtier en plastique, avec fenêtre en mica très mince permettant aussi l'enregistrement d'un rayonnement ß mou. Muni d'un câble solidaire. Livré avec capuchon de protection pour la fenêtre en mica.

Caractéristiques techniques :
Charge de gaz : néon, argon, halogène
Tension de service moyenne : 450V
Connexion : câble blindé de 55cm de long, avec connecteur coaxial (Amphénol Tuchel T 3162/1)
Largeur du palier : 200 V
Pente relative du palier : < 0,05%/V
Temps mort : env. 100 µs
Longévité : > 10 10 imp.
Bruit de fond du palier : env. 0,2Imp./s (pour un blindage avec 50mm de Pb et 3mm d'Al)
Sensibilité au rayonnement ? : env. 1%
Fenêtre : 9 mm Ø
Assignation des masses : 1,5 ... 2mg/cm 2
Dimensions : 75 mm x 24 mm Ø

En option:

Complément nécessaire :
Compteur d'impulsions à alimentation haute tension intégrée